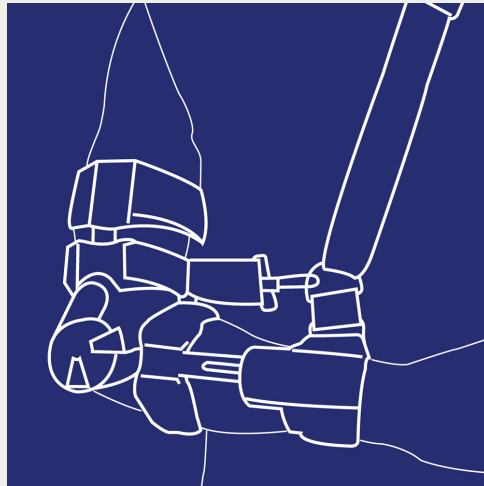




Sidst revideret Maj 2024



Brugervejledning

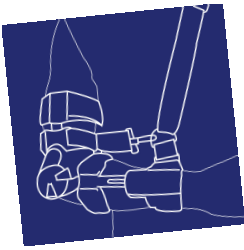
Albueortose
(*EO – Elbow Ortose*)

SN

REF



Sahva A/S – Nykær 68, 2605 Brøndby



Indledning

Denne pjece er en skriftlig vejledning om din nye Albueortose, som du har modtaget efter lægelig ordination. Pjecen skal supplere den mundtlige vejledning, du har fået af Sahvas personale - eller andet sundhedspersonale - i forbindelse med tilpasning og udlevering af Albueortosen.

For at undgå problemer i forbindelse med brugen opfordrer vi dig, og de personer der eventuelt skal hjælpe dig, til at læse brugsvejledningen grundigt igennem.

Albueortosen skal behandles rigtigt, og Sahva kan ikke påtage sig ansvar for hjælpemidler, der ikke er anvendt i overensstemmelse med vejledningen. Mister du denne vejledning, kan du rekvirere en ny fra Sahva.

Har du spørgsmål efter at have læst pjecen, er du naturligvis velkommen til at kontakte os.

Beskrivelse af produkt

Funktion

Albueortosen skal stabilisere og eventuelt korrigere fejlstillinger i albuen og kan i nogle tilfælde være udstyret med et led.

Indikation

Albueortosen anvendes til gigt- og neuromuskulære sygdomme samt efter brud og traume.

Materialer

Albueortosen kan være fremstillet i tekstil, læder, plast, laminat, kulfiber, silikone eller en kombination af disse. Led kan være fremstillet i metal eller plast.

Behandlingstid for midlertidige hjælpemidler

Efter lægens anvisninger.

Holdbarhed/levetid for varige produkter

Hjælpemidlet forventes at holde minimum et år, hvis du behandler det efter forskrifterne, og din krop ikke forandrer sig væsentligt. For børn der vokser, er holdbarheden i nogle tilfælde reduceret til omkring seks måneder.

Brug af produktet

Påtagning

Efter bandagistens anvisninger.

Aftagning

Efter bandagistens anvisninger.

Pleje af huden

Huden skal holdes ren og så vidt mulig tør. For me-get fugt kan give hudproblemer. Vask huden med en parfumefri hudvenlig sæbe og smør huden med en god parfumefri creme/lotion dagligt.

Forandring af kroppen

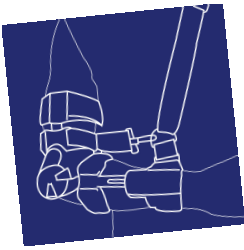
Kroppen forandrer sig løbende, hvad enten du er barn eller voksen. Visse typer medicin og sygdomme kan påvirke kroppens væskebalance og volumen. Alt sammen kan være med til at ændre Albueorto-sens pasform, og vi opfordrer dig derfor til at kontakte Sahva hurtigst muligt, hvis du oplever gener eller vurderer, at Albueortosens pasform er forringet.

Særlige risici

Der kan opstå trykmærker fra Albueortosen. Disse skal være forsvundet ca. 20 min. efter aftagning af hjælpemidlet. Ved vedvarende trykgener/mærker skal du kontakte din bandagist. Hvis du har føleforstyrrelser/nedsat følelse (neuropati) i armen, er det specielt vigtigt, du er opmærksom på trykgener/mærker, og vi opfordrer dig til at undersøge armen flere gange dagligt.

Allergi

Er der noget, du er allergisk overfor, bør du oplyse dette til Sahvas personale, som så vil tage hensyn til din allergi ved valget af de materialer, der har kontakt med huden.



Rengøring

Tekstiler kan vaskes i maskine ved max. 40° C eller i hånden med håndvarmt vand med mild uparfume-ret sæbe og tørres på et håndklæde natten over. Husk at fjerne skinner ved vask. Må ikke vrides, stryges eller kemisk renses. Læder er et naturmateriale, som er rart at have mod huden. Men det suger fugt, så du må ikke vaske skindet under vand. Brug i stedet en let fugtig klud til at tørre skindet af. Det er vigtigt, at skindet får lov at lufttørre. Der må derfor ikke bruges genstande med varme elementer som fx. hårtørrer, radiator mm. til at tørre ortosen. Plast, laminat, kulfiber og silikone kan tåle vand og sæbe, men en klud med husholdningssprit kan også bruges som rengøringsmiddel.

Vedligeholdelse

Almindelig rengøring efter behov. Velcro lukninger skal holdes fri for fnug, derfor anbefales det at holde dem lukket, når ortosen ikke er i brug. Led af metal vedligeholdes ved at holde dem fri for snavs og fnug samt at smøre med olie, der dryppes ind i leddet. Det kan være en god idé, at bestille tid hos bandagisten for at få en rensning af leddet, da dette vil forlænge leddets holdbarhed.

Bortskaffelse/returnering

Når Albueortosen ikke længere passer eller er slidt op, kan det afleveres til Sahva. For midlertidige hjælpemidler, der er udleveret i forbindelse med behandling på et hospital, skal du forhøre dig på hospitalet, om du skal returnere hjælpemidlet.

Reparation/Fornyelse af produkt

Ansøgningsregler

Hvis du skal have repareret eller fornyet dit hjælpemiddel, skal du selv sørge for at søge din kommune om økonomisk støtte. Sahva hjælper dig gerne med at udfylde papirerne, hvis du har brug for det. Kommunen vurderer, om du er berettiget til at få betalt dit hjælpemiddel.

Garanti og reklamation

Sahvas garanti omfatter defekter, der skyldes materiale- eller fabrikationsfejl. Garantien dækker ikke defekter, der skyldes forkert brug eller pleje.

Hvis hjælpemidlet ikke umiddelbart passer, foretager Sahva korrektioner uden beregning, indtil det passer. Hvis hjælpemidlet ikke kan korrigeres, fremstiller Sahva et nyt produkt uden beregning – dog senest 3 måneder efter køb/levering. Vi tager dog det forbehold, at der ikke er sket væsentlige forandringer af kroppen, i den tid det har taget at fremstille hjælpemidlet.

Sahva følger til enhver tid den gældende købelov med hensyn til garanti og reklamationsret.

Sahva opfylder gældende EU-krav til medicinske produkter

Dette produkt er fremstillet i overensstemmelse med de gældende krav for medicinsk udstyr i klasse I og lever op til kravene i Europa-Parlamentets og Rådets Forordning (EU) 2017/745.

Som producent og distributør af medicinsk udstyr, bekræftes det herved, at Sahva efterlever de gældende krav for individuelt fremstillede produkter efter mål.

Sahva afgiver således en patienterklæring iht. bilag XIII i nævnte EU-Forordning. Patienterklæringen kan til enhver tid rekvireres ved henvendelse til Sahva.

Det er også vigtigt at hvis der opleves fejl, svigt og mangler ved produktet, bør dette indberettes til Sahva.

